

企业开办“一窗通”系统 操作手册

目录

一、	登录	1
二、	首页	2
三、	办理流程	3
	3.1 营业执照登记	3
	3.2 公章刻制	3
	3.3 银行开户	3
	3.4 发票申领	4
	3.5 社保登记	4
四、	办理套餐	4
五、	办理业务	5
	5.1 开始办理	5
	5.1.1 营业执照登记基础套餐	5
	5.1.2 公章刻制套餐	22
	5.1.3 税务直办套餐	23
	5.1.4 社保直办套餐	35
	5.2 我的业务	38
六、	操作指南	43

一、登录

用户需通过市网信办的天津市统一身份认证平台进行注册登录。
法人用户可通过电子营业执照登录。

企业可点击“企业开办一窗通”，办理市场监管委企业设立业务。

网址：http://zwfw.tj.gov.cn/tj_tfwf/page/index.html



二、 首页



在任意页面点击“天津市开办一窗通”均可返回首页。

首页包括四个模块：

- 1、办理流程：开始、营业执照登记、公章刻制、银行开户、发票申领、社保登记、结束。详情见[三、办理流程](#)。
- 2、办理套餐：营业执照登记基础套餐、公章刻制套餐、税务直办套餐、社保直办套餐。详情见[四、办理套餐](#)。

3、办理业务：开始办理、我的业务。详情见[五、办理业务](#)。

4、操作指南：开办一窗通操作指南、实名认证与文件签署操作说明、咨询电话。详情见[六、操作指南](#)。

页面提示：“注：基础套餐为必选项，可在选择基础套餐的前提下，勾选其他套餐（其他套餐可多选），开办一窗通办理业务开户银行默认为中国银行”。

如果需要办理新业务，在此点击“开始办理”即可。

三、办理流程

3.1 营业执照登记

营业执照登记包含：企业名称申请、设立登记申请、营业执照寄递。

目前开办一窗通办理业务仅限有限公司。详情见[5.1.1 营业执照登记基础套餐](#)。

3.2 公章刻制

企业需勾选“公章刻制套餐”，办理公章刻制相关业务。详情见[5.1.2 公章刻制套餐](#)。

3.3 银行开户

目前开办一窗通办理业务开户银行默认为中国银行。详情见

[5.1.3 税务直办套餐](#)。

3.4 发票申领

企业需勾选“税务直办套餐”，办理发票相关业务。详情见 [5.1.3 税务直办套餐](#)。

3.5 社保登记

企业需要勾选“社保直办套餐”，办理社保相关业务。详情见 [5.1.4 社保直办套餐](#)。

四、 办理套餐

一窗通套餐即为名称申报、设立登记申请、营业执照寄递填报、公章刻制申领填报、银行开户信息填报、发票申领信息填报、社保登记信息确认、电子签名八个事项组合套餐。用户可根据需要自行选择，默认选择基础套餐。

套餐详情如下：

营业执照登记基础套餐：名称申报、设立登记申请、营业执照寄递填报、银行开户信息填报、电子签名。详情见 [5.1.1 营业执照登记基础套餐](#)。

公章刻制套餐：公章刻制申领填报。详情见 [5.1.2 公章刻制套餐](#)。

税务直办套餐：发票申领信息填报。详情见 [5.1.3 税务直办套餐](#)。

社保直办套餐：社保登记信息确认。详情见 [5.1.4 社保直办套餐](#)。

其中，营业执照登记基础套餐为必选项，可在选择基础套餐的前提下，勾选其他套餐（其他套餐可多选），开办一窗通办理业务开户银行默认为中国银行。（勾选税务直办套餐必须勾选公章刻制套餐；勾选社保直办套餐必须勾选公章刻制套餐）

五、 办理业务

5.1 开始办理

企业点击“开始办理”弹出须知。

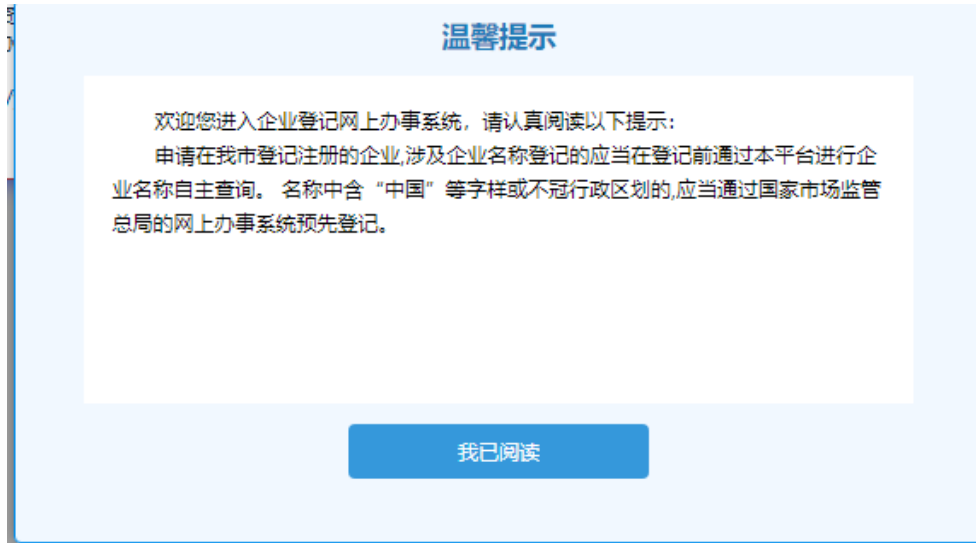


系统根据用户所选套餐进行页面展示。（以下流程按照勾选全部套餐执行）

5.1.1 营业执照登记基础套餐

1、企业名称申报

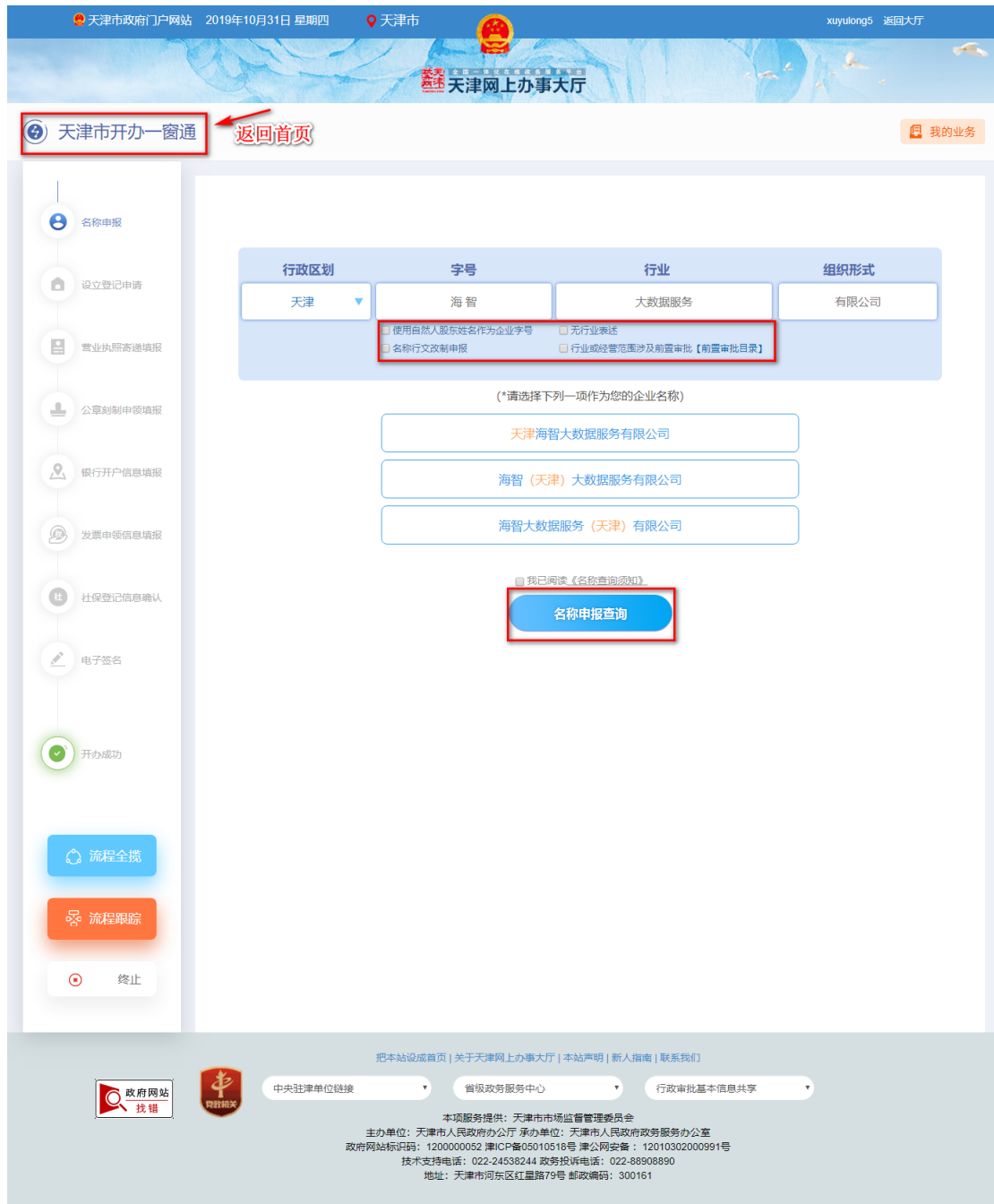
点击“我已知晓”后进入名称申报环节。弹出“温馨提示”如下：



点击“我已阅读”，在当前页面输入企业名称：行政区划、字号、行业、组织形式。下方“字号”可勾选“使用自然人股东姓名作为企业字号”、“名称行文改制申报”；“行业”可勾选“无行业表述”、“行业或经营范围涉及前置审批【前置审批目录】”。企业可在下方的名称组合中选择一种，勾选“我已阅读《名称自主申报须知》”后，点击“名称申报查询”，进入“企业名称申报”环节。

点击“【前置审批目录】”可查看工商登记前置审批项目目录、企业变更登记、注销登记前置审批事项指导目录。

在任意页面点击“天津市开办一窗通”均可返回首页。



在“企业名称申报”页面，需要填写：

投资人信息：投资人类型、名称（姓名）、证件类型、证件号码。

点击“保存”投资人信息；（若有多位投资人，可重复此操作添加）

拟注册信息：住所所在行政区划。填写完成后，点击“提交全部内容”。

天津市人民政府门户网站 2019年10月31日 星期四 天津市 xuyulong5 返回大厅

天津网上办事大厅

天津市开办一窗通 我的业务

名称申报
设立登记申请
营业执照申请
公章刻制申请
银行开户信息填报
发票申领信息填报
社保登记信息确认
电子签名
开办成功

流程全览
流程跟踪
终止

您申请的名称: 新视角(天津)科技有限公司

请继续添加投资人

投资人类型: 请选择投资人类型

名称(姓名): 这里输入名称

证件类型: 请选择证件类型

证件号码: 这里输入证件号码 国别地区: 中国

保存

序号	名称(姓名)	投资人类型	证件类型	证件号码	国别地区	操作
没有相关数据						

请登录拟注册信息

住所所在行政区划: 请选择住所所在行政区划

请正确选择住所所在行政区划, 以便后期全程电子化平台登记。

提交全部内容

把本站设为首页 | 关于天津网上办事大厅 | 本站声明 | 新人指南 | 联系我们

政府网站 找错

中央驻津单位链接 省级政务服务中心 行政审批基本信息共享

本项服务提供: 天津市市场监督管理委员会
主办单位: 天津市人民政府办公厅 承办单位: 天津市人民政府政务服务办公室
政府网站标识码: 1200000052 津ICP备05010518号 津公网安备: 12010302000991号
技术支持电话: 022-24538244 政务投诉电话: 022-88908890
地址: 天津市河东区红星路79号 邮政编码: 300161

添加投资人如果为大陆自然人，添加时必须完成总局四级实名，否则不可添加。如添加时该投资人未进行实名，弹出弹窗，提示：“该投资人未完成总局四级实名验证或输入人员信息有误。”

用户可点击“实名认证点击此处”，弹出提示：“天津市自 2019 年 5 月 1 日起，全面实行企业实名登记，中国大陆自然人股东需完成总局实名认证后，方可进行名称申报。请扫描下方二维码，完成总局

实名核验。”



填写主营业务、住所所在行政区划后，点击“提交全部内容”。

弹出《承诺书》对话框。



点击“我同意”则弹出提示框；点击“再考虑一下”，则停留在本页面。



点击“确认”生成《企业名称申报查询告知书》页面。点击“打印告知书”，打印《企业名称自主申报告知书》；点击“企业设立登记”进入“企业登记设立申请”页面。



2、设立申报

点击“企业设立登记”后直接进入“主体信息”页面，名称以及名称自主申报告知通知书编号由系统自动带入。企业需要填写：注册资本（万元）、营业期限（年）、经营范围、执照副本数、住所所在行政区划、乡镇/街道、住所、市场监管所、多证合一经营范围、是否设董事会、是否设监事会、股东会议召开时间（不能超过当前日期）、股东会议召开周期（月）、党员（含预备党员）人数、其中预备党员人数、法定代表人是否党员（是/否）。

The screenshot shows the '主体信息' (Subject Information) form in the Tianjin Online Business Hall. The form is titled '名称申报' (Name Declaration) and is for a company named '梵蒂(天津)科技有限公司' (Fanti (Tianjin) Technology Co., Ltd.). The form includes the following fields and options:

- 名称:** 梵蒂(天津)科技有限公司
- 名称自主申报告知通知书编号:** (Auto-filled)
- 注册资本(万元):** 20
- 营业期限(年):** Radio buttons for 10年, 20年 (selected), 30年, 40年, 50年, 长期, 其他: [] 年
- 经营范围:** 器械制造, 销售 (with a link for '天津经营范围自主申报辅助查询')
- 执照副本数:** 1
- 住所所在行政区划:** 南开区
- 乡镇/街道:** 长虹街道
- 住所:** 天津市南开区长虹街道12
- 市场监管所:** 长虹街市场所

Below the main form, there are sections for '粮食仓储企业备案' (Grain Storage Enterprise Filing) with checkboxes for '粮油仓储', '粮食仓储', and '食用油仓储'; '资产评估机构及其分支机构备案' (Asset Appraisal Institution and Branch Filing) with radio buttons for '资产评估' and '资产评估专业服务'; '物业服务企业及其分支机构备案' (Property Service Enterprise and Branch Filing) with checkboxes for '物业服务' and '物业管理'; and '设立出版物出租企业或者其他单位、个人从事出版物出租业务备案' (Filing for Establishing a Publishing Rental Enterprise or Other Units/Individuals Engaged in Publishing Rental Business) with checkboxes for '图书出租', '报纸出租', '期刊出租', '音像制品出租', and '电子出版物出租'.

天津市人民政府门户网站 2020年2月14日 星期五 天津市 xuyulong3 返回大厅

天津网上办事大厅

天津市开办一窗通 我的业务

名称申报
2020-01-09
11:49:23

设立登记申请

营业执照新办填报

公章刻制申领填报

银行开户信息填报

发票申领信息填报

社保登记信息确认

电子签名

开办成功

流程全览

流程跟踪

终止

主体信息 人员信息 上传登记资料

内资非特设 内资特设与专业政府

物业服务企业及其分支机构备案

物业服务 物业管理

设立出版物出租企业或者其他单位、个人从事出版物出租业务备案

图书出租 报纸出租 期刊出租 音像制品出租 电子出版物出租

房地产经纪机构及其分支机构备案

多证合一经营范围：
 房地产中介服务 房地产经纪服务 房地产居间代理服务

再生资源回收备案 [清除](#)

再生资源回收（不含固体废物、危险废物、报废汽车等需经相关部门批准的项目）
 再生资源回收、加工（不含固体废物、危险废物、报废汽车等需经相关部门批准的项目）

国际货运代理企业备案

海上国际货运代理业务 航空国际货运代理业务 陆路国际货运代理业务

气象信息服务企业备案

气象信息服务

海关进出口货物收发货人备案

货物或技术进出口（国家禁止或涉及行政审批的货物和技术进出口除外）

是否设董事会： 是 否

是否设监事会： 是 否

股东会议召开时间：2020-01-09

股东会议召开周期（月）：6

党员(含预备党员)人数：0

其中预备党员人数：0

法定代表人是否党员： 是 否

下一步

把本站设为首页 | 关于天津网上办事大厅 | 本站声明 | 新人指南 | 联系我们

政府网站 找错

中央驻津单位链接 省级政务服务中心 行政审批基本信息共享

本项服务提供：天津市市场监督管理委员会
 主办单位：天津市人民政府办公厅 承办单位：天津市人民政府政务服务办公室
 政府网站标识码：1200000052 津ICP备05010518号 津公网安备：12010302000991号
 技术支持：市场监管委：022-84493776/022-84493780
 税务：4007607766公安：022-83698981/022-83698982人社：022-83575293
 市网信办：022-88355351（登录注册问题），022-88355251（津心办APP事项问题）
 市政务办：022-24538244 政务投诉电话：022-88908890
 地址：天津市河东区红星路79号 邮政编码：300161

点击“天津经营范围自主申报辅助查询”，弹出“天津市经营范围自主申报辅助查询平台”，如下图：



企业可根据自身情况选择产业类别、行业门类，均可多选。选择完成后，可在下方添加经营范围，如下图：



添加完成后，点击右上方“生成结果”，如下图：



点击下方“确定”按钮，如下图：



经营范围处变为下图，即为选择成功。想要增加或修改经营范围均可重复上述操作，进行删除或新增经营范围。



The screenshot shows a web interface for business registration. At the top left, there is a text box containing the business scope code "120000-202-be95b". To its right is a blue button labeled "天津经营范围自主申报辅助查询". Below these is a larger text box with the label "经营范围:" on the left. The text inside this box reads: "一般项目：机械设备租赁；大数据服务；（除依法须经批准的项目外，凭营业执照依法自主开展经营活动）".

点击“下一步”，进入“人员信息”页面，填写：股东（发起人）信息（自动带入）、董事、监事、经理人信息（（法定代表人信息：姓名、证件号码、证件类型、性别（男性、女性）、出生日期、职务（执行董事、经理）、任职起始日期、任职截止日期）、（委托代理人信息：自然人、代理机构、制订代表或委托代理人、委托代理人身份证号码、代理机构姓名、代理机构统一社会信用代码/注册号）、（联络人信息：姓名、证件号码）、（使用会计制度（企业会计制度、小企业会计制度、金融会计制度）、财务负责人信息、财务负责人姓名、财务负责人_身份证号码、办税人信息、办税人姓名、办税人_身份证号码）、（发票购票人：姓名、身份证号、手机号）、职工（从业）人数。

其中，监事与财务负责人不可以为同一自然人。

以上人员信息均可点击“选择人员”进行填写。

天津市政府门户网站 2019年10月31日 星期四 天津市 mykong2 政务大厅

天津网上办事大厅

天津市开办一窗通 我的业务

名称申报
2019-10-31 16:16:27

设立登记申请

营业执照新办流程

公章刻制申请流程

银行开户信息填报

发票申领信息填报

社保登记信息确认

电子签名

开办成功

[流程全景](#)

[流程跟踪](#)

[终止](#)

主体信息
人员信息
上传登记资料

股东(发起人)信息

序号	股东(发起人)	股东(发起人)类型	证件类型	证件号码	操作
1	李一	自然人股东	身份证	510522197912014278	<input checked="" type="checkbox"/>
2	张三	自然人股东	身份证	230502197909161514	<input checked="" type="checkbox"/>

董事、监事、经理人信息

[新增董事、监事、经理人信息](#)

法定代表人信息 [编辑人员](#)

姓名:

证件号码:

证件类型:

性别: 男性 女性

出生日期:

职务: 执行董事 经理

任职起始日期: 任职截止日期:

委托代理人信息 自然人 代理机构

[编辑人员](#)

指定代表或被委托代理人:

委托代理人身份证号码:

联系人信息 [编辑人员](#)

姓名:

主体信息
人员信息
上传登记资料

委托代理人信息 自然人 代理机构

[选择人员](#)

指定代表或委托代理人:

委托代理人身份证号码:

联络人信息 [选择人员](#)

姓名:

证件号码:

发票购票人 [选择人员](#)

姓名:

证件号码:

适用会计制度: 企业会计制度 小企业会计制度 金融会计制度

财务负责人信息 [选择人员](#)

财务负责人姓名:

财务负责人_身份证号码:

办税人信息 [选择人员](#)

办税人姓名:

办税人_身份证号码:

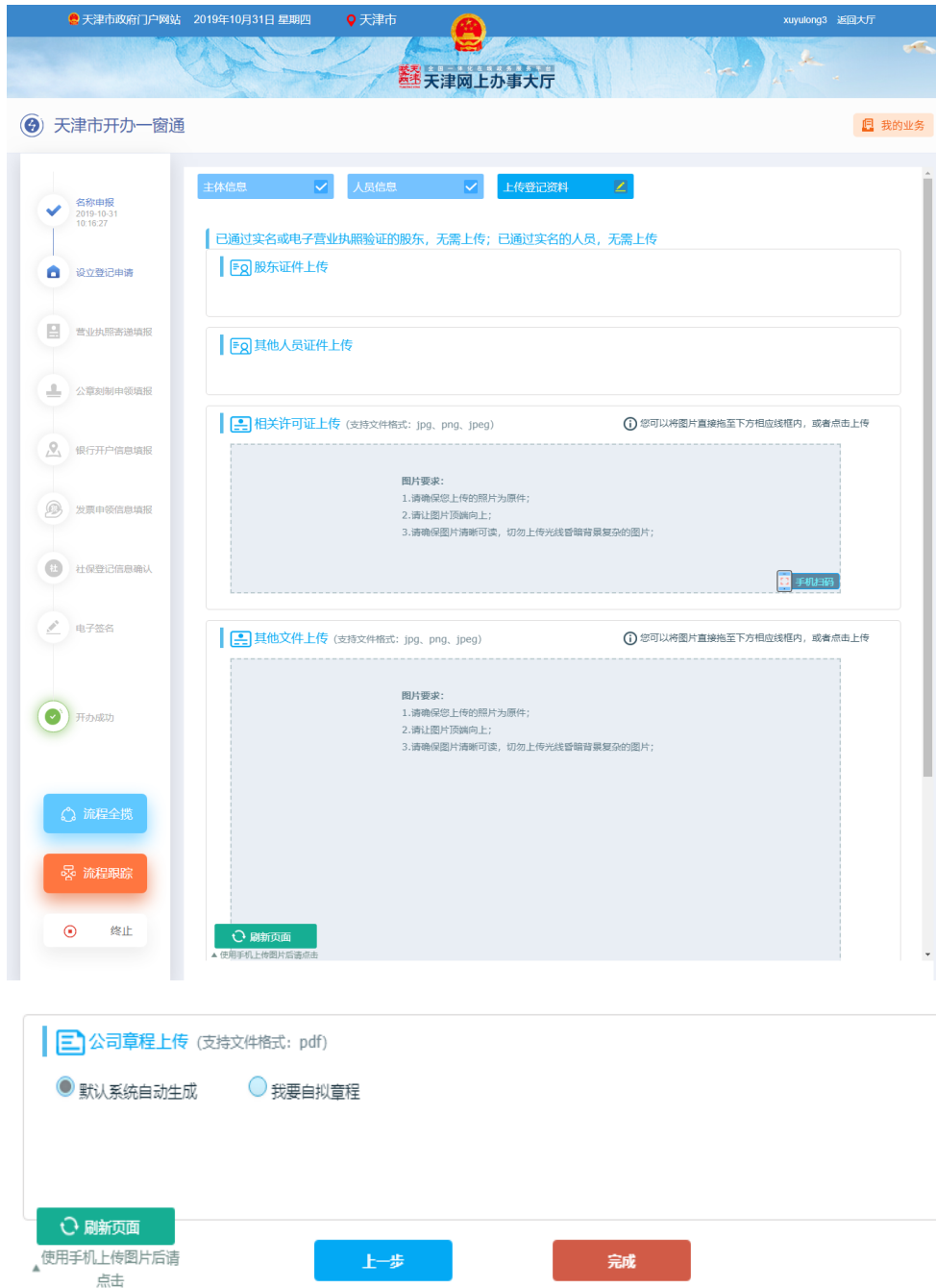
01 / 11 / 11 11:11

上一步
下一步

进入“新增人员信息”页面，新增人员需要校验是否通过总局四级实名核验，如未通过，则提示“该人员未完成总局四级实名验证或输入人员信息有误”点击下拉按钮，扫描实名认证二维码进行实名认证。（没有进行实名认证的人员无法添加）



点击“下一步”，进入“上传登记材料”页面。用户需要上传股东证件、其他人员证件、相关许可证、其他文件、公司章程（默认系统自动生成、我要自拟章程）。



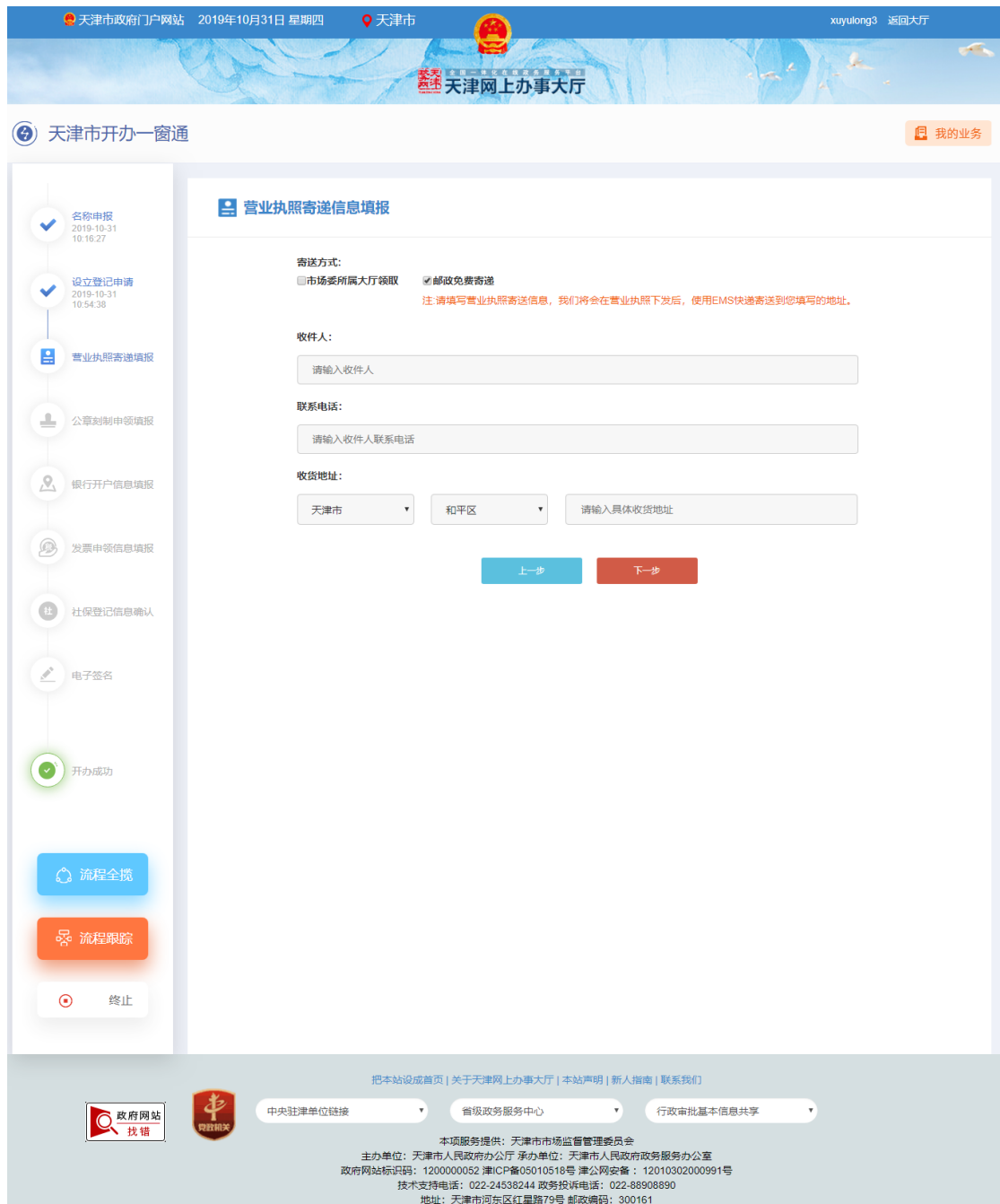
点击“完成”，进入“银行开户信息填报”页面。

3、营业执照寄递

进入“营业执照寄递信息填报”页面。页面提示：“请填写营业执照寄送信息，我们将会营业执照下发后，使用 EMS 快递寄送到您填写的地址”。



用户可选择寄送方式：市场委所属大厅领取、邮政免费寄递（收件人、联系电话、收货地址）。

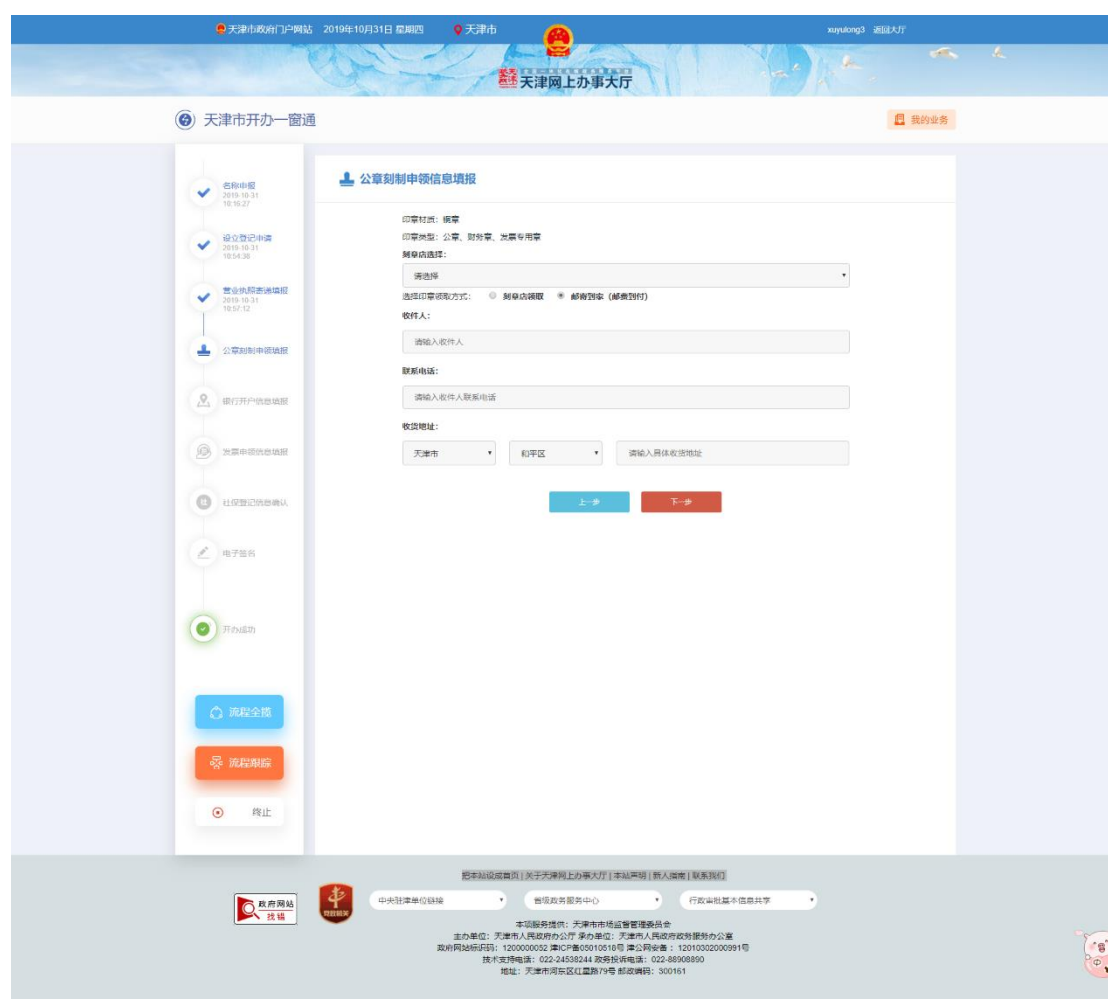


点击“下一步”，进入“公章刻制申请信息填报”页面。

5.1.2 公章刻制套餐

进入“公章刻制申报信息填报”页面，页面显示印章材质（铜章）、印章类型（公章、财务章、发票专用章）。企业选择刻章店（根据企

业所在区划、企业登记机关、企业所在乡镇街道)、选择印章领取方式(市场委所属大厅领取、刻章店领取、邮寄到家(邮费到付))选择邮寄到家的用户系统弹出收件人、联系电话、收货地址填写信息(该信息系统自动代入营业执照寄递相关信息,可修改)。



5.1.3 税务直办套餐

1、银行开户信息填报

(1) 选择开户银行

在“请选择开户银行”页面,勾选想要作为开户行的行业,点击“下一步”。

注：中国银行、中国建设银行、中国工商银行、中国农业银行已开通银行网点选择功能，其他银行将陆续开通。



(2) 定位经营地点

在“银行开户信息填报”页面，系统自动定位申报人所设企业地址（住所），用户也可点击“重新定位”以手动输入的方式重新定位经营地点。



(3) 预约银行

银行开户信息填报页面进入后默认展示地图，展示申报企业“定位经营地点”就近 20 家银行网点，包含：网点距离以及咨询电话。

企业可根据系统提示选择就近支行，点击地图上该网点，弹出提示页面，显示相关信息。

银行开户信息填报

定位经营地点: 天津市南开区中关村e谷(南开)创想世界 [重新定位](#)

预约银行: [选择预约银行网点](#)

全部银行

- 1 中国银行天津南开支行
天津市南开区西市大街37号 (0.70km)
座机: 27467690 [选择](#)
- 2 中国银行天津西马路支行
天津市南开区铁西路708号 (0.75km)
座机: 27361550 [选择](#)
- 3 中国银行天津荣业大街支行
天津市和平区荣业大街18-22号 (1.05km)
座机: 27280083 [选择](#)
- 4 中国银行天津南开支行
天津市南开区长江道与南开三马路交口融汇广场2/3号楼裙房商业: 南康路355号, 融康路6号, 204, 303附楼 (1.37km)
座机: 87398086 [选择](#)
- 5 中国银行天津多伦道支行
天津市和平区荣业大街102号 (1.48km)
座机: 27223518 [选择](#)
- 6 中国银行天津福安支行
天津市和平区福安大街39-(29-32号) ()

[把本站设为首页](#) | [关于天津网上办事大厅](#) | [本站声明](#) | [新人指南](#) | [联系我们](#)



[中央驻津单位链接](#)

[省级政务服务中心](#)

[行政审批基本信息共享](#)

本项服务提供: 天津市市场监督管理委员会
主办单位: 天津市人民政府办公厅 承办单位: 天津市人民政府政务服务办公室
政府网站标识码: 1200000052 津ICP备05010518号 津公网安备: 12010302000991号
技术支持: 市场监管委: 022-84493776/022-84493780
税务: 4007607766公安: 022-83698981/022-83698982人社: 022-83575293
市网信办: 022-88355351 (登录注册问题), 022-88355251 (津心办APP事项问题)
市政务办: 022-24538244 政务投诉电话: 022-88908890
地址: 天津市河东区红星路79号 邮政编码: 300161

预约银行默认为中国银行，申报人可点击“全部银行”右侧下拉按钮，选择指定银行（可多选）。



在左侧全部银行列表点击“确认”后，选中该网点。选择银行网点后，重新点击“预约银行”编辑处，弹出地图页，用户可在此修改银行网点。

- 名称申报
2019-10-31
10:16:27
 - 设立登记申请
2019-10-31
10:54:38
 - 营业执照寄递填报
2019-10-31
10:57:12
 - 公章刻制申领填报
2019-10-31
11:04:08
 - 银行开户信息填报
 - 发票申领信息填报
 - 社保登记信息确认
 - 电子签名
 - 开办成功
- 流程全览
流程跟踪
终止

银行开户信息填报

定位经营地点: 天津市南开区长虹街道12 [重新定位](#)

预约银行: 选择预约的银行网点

全部银行 距离排序

1	中国银行天津黄河道支行 天津市南开区黄河道465号 (0.10km) 座机: 27644667	选择
2	中国银行天津红桥支行 天津市红桥区芥园道与怡华路口康华里15号楼底商101-1、201-1 (1.37km) 座机: 27588787	选择
3	中国银行天津长江道支行 天津市南开区长江道628号 (1.57km) 座机: 87871338	选择
4	中国银行天津咸阳路支行 天津市南开区咸阳路116号 (1.73km) 座机: 27644157	选择
5	中国银行天津复兴路支行 天津市红桥区复兴路随园里底商 (1.78km) 座机: 27570588	选择
6	中国银行天津西广支行 天津市南开区西市大街37号 (1.88km) 座机: 27467690	选择

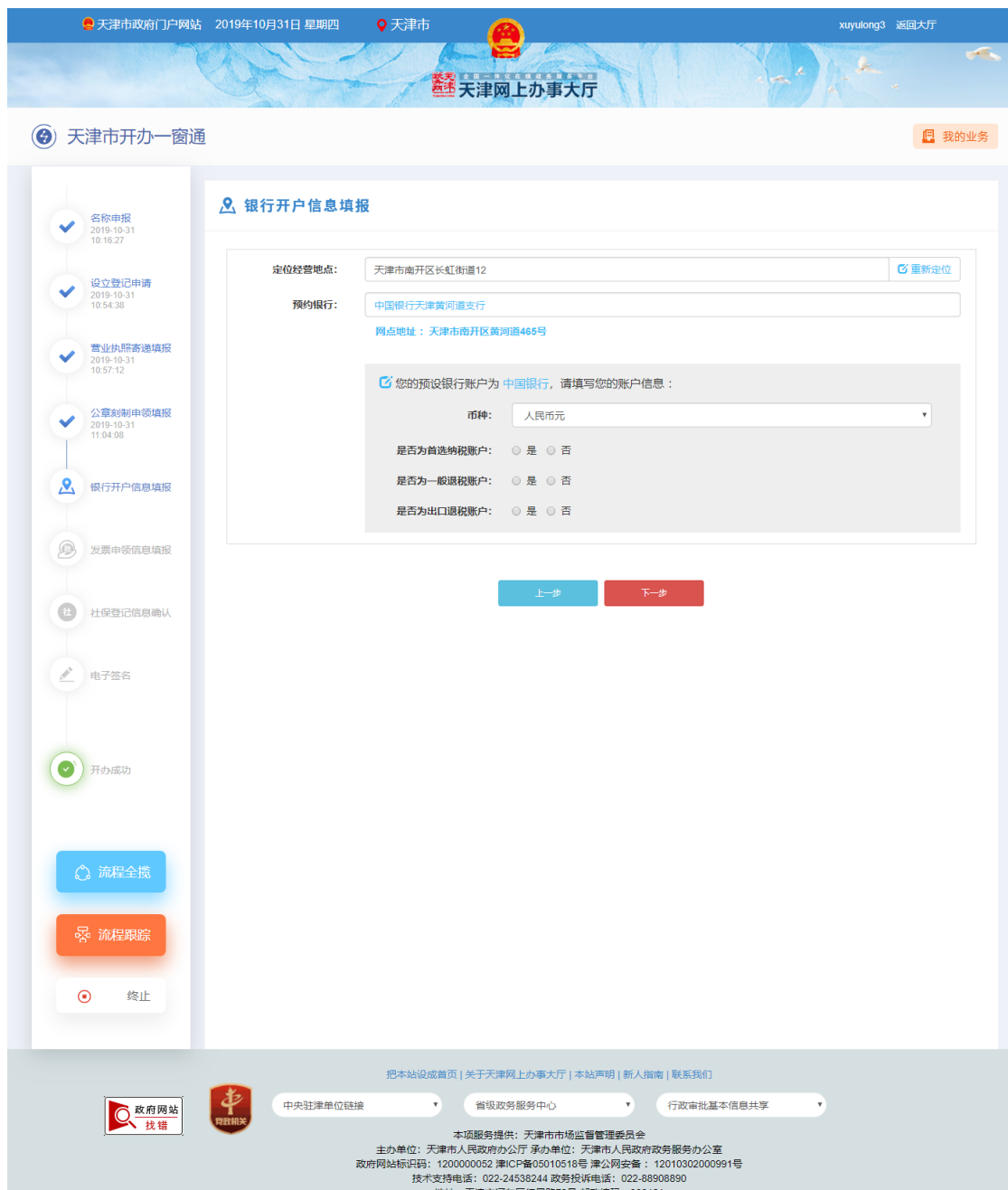


© 2019 Baidu - GS(2018)5572号 - 甲测资字1100930 - 京ICP证030173号 - Data © 长地万方

选择网点后，点击“下一步”。

(4) 账户信息

下方提示：“您的预设银行账户为 XX 银行，请填写您的账户信息：”，包括：币种、是否为首选纳税账户、是否为一般退税账户、是否为出口退税账户。



信息填写完整后，点击“下一步”。

2、银行开户信息确认

页面显示：

贵单位预约开户申请已受理（预留账号为 XXXXXXXX），有效期为10 个工作日，请携带如下材料，到您指定的开户网点办理正式开户手续。

携带材料具体如下：

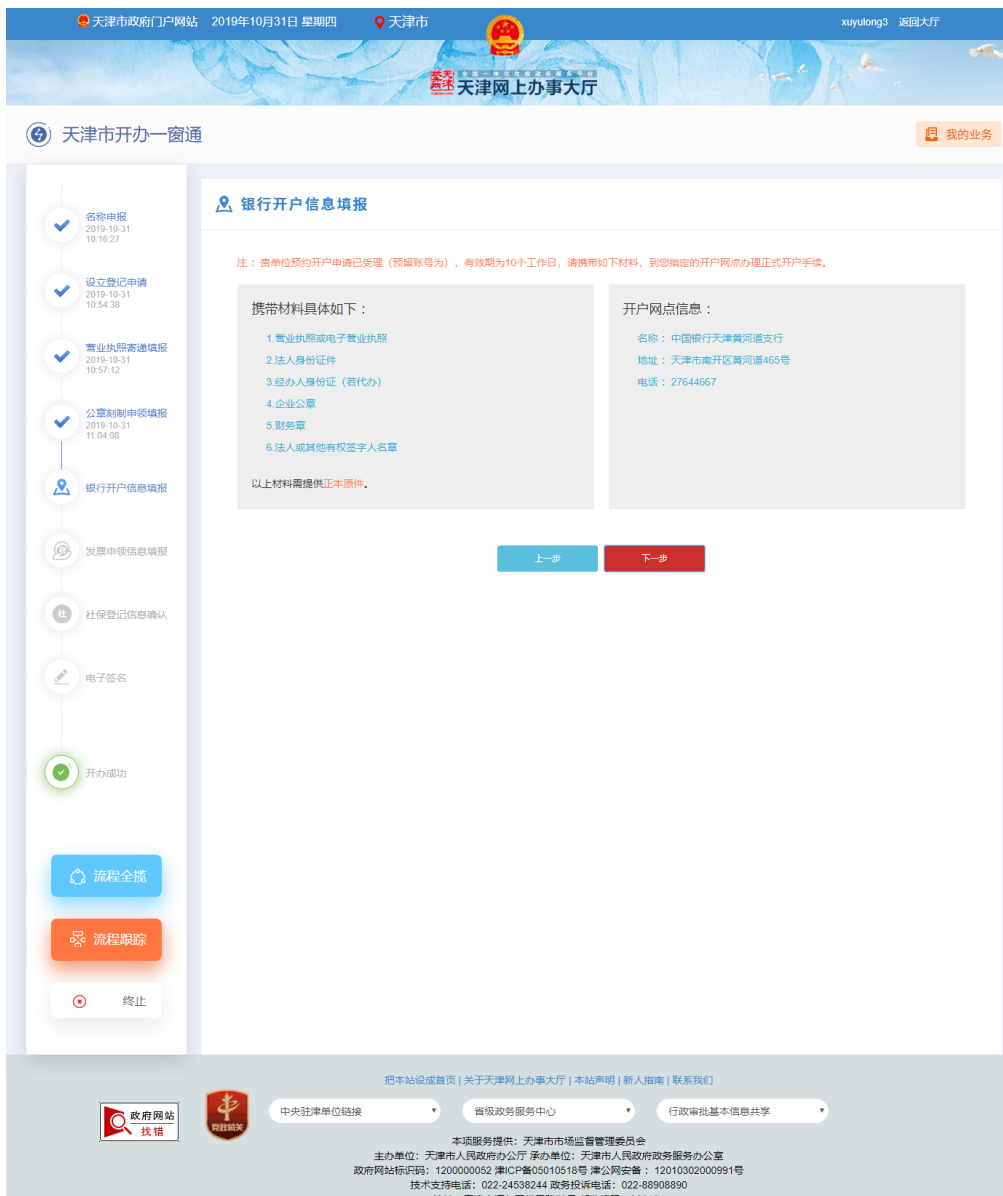
营业执照或电子营业执照、法人身份证件、经办人身份证（若代办）、企业公章、财务章、法人或其他有权签字人名章，以上材料需提供正本原件。

开户网点信息：

名称：天津 XX 支行

地址：天津 XX 区 XXX

电话：XXXXXXX



点击“下一步”，弹出提示框“贵单位是否确认并知晓以上信息”，点击“否”，停留在当前页面；点击“是”，弹出提示：“您的预约开户已受理，稍后，开户申请信息将发送至您的手机，请向开户行出示该信息，感谢您的支持！”



3、税务办理

点击“确定”进入“税务办理”环节。

“税务办理”包含：财务会计制度备案、一般纳税人登记、票种核定。

(1) 财务会计制度备案

点击“财务会计制度备案”，填写《财务会计制度备案表》。

- 名称申报
2019-10-31 10:16:27
- 设立登记申请
2019-10-31 10:54:38
- 营业执照寄递填报
2019-10-31 10:57:12
- 公章刻制申领填报
2019-10-31 11:04:08
- 银行开户信息填报
2019-10-31 11:13:18
- 发票申领信息填报
- 社保登记信息确认
- 电子签名
- 开办成功

流程全览

流程跟踪

终止

财务会计制度备案 (必填)

《财务会计制度备案表》

财务会计制度备案-基本信息

* 经办人	<input type="text"/>	* 负责人	<input type="text"/>
* 报告日期	<input type="text" value="2019-10-31"/>	* 催报责任机关	<input checked="" type="radio"/> 天津税务局

会计制度备案信息

* 财务、会计制度名称	<input type="text"/>	* 有效期起	<input type="text"/>	有效期止	<input type="text"/>
-------------	----------------------	--------	----------------------	------	----------------------

资料信息

会计制度名称	<input type="text"/>	会计制度备注	<input type="text"/>
财务制度	<input type="text"/>	财务制度备注	<input type="text"/>
* 低值易耗品摊销方法名称	<input type="text"/>	低值易耗品摊销方法名称备注	<input type="text"/>
* 折旧方法 (大类) 名称	<input type="text"/>	折旧方法备注	<input type="text"/>
* 折旧方法 (小类) 名称	<input type="text"/>	开采油 (气) 资源企业开发资产折旧方法	<input type="text"/>
开采油 (气) 资源企业勘探支出摊销方法	<input type="text"/>	开采油 (气) 资源企业矿区权益支出摊销方法	<input type="text"/>
* 成本核算方法名称	<input type="text"/>	成本核算方法备注	<input type="text"/>
会计核算软件名称	<input type="text"/>	会计核算软件版本号	<input type="text"/>
会计核算软件启用日期	<input type="text"/>	会计核算软件数据源类型	<input type="text"/>
会计核算软件备注	<input type="text"/>	核算方式	<input type="text" value="独立核算自负盈亏"/>
财务报表报送小类	<input type="text"/>		

财务会计制度备案-会计报表情况

* 会计报表名称	* 报送期间	* 报送期限	* 会计报表类型	会计报表备注	操作
<input type="text"/>	<input type="text"/>	<input type="text"/>	<input type="text"/>	<input type="text"/>	删除

财务会计制度备案-其他资料

其他资料名称	备注	操作
<input type="text"/>	<input type="text"/>	删除

+

保存

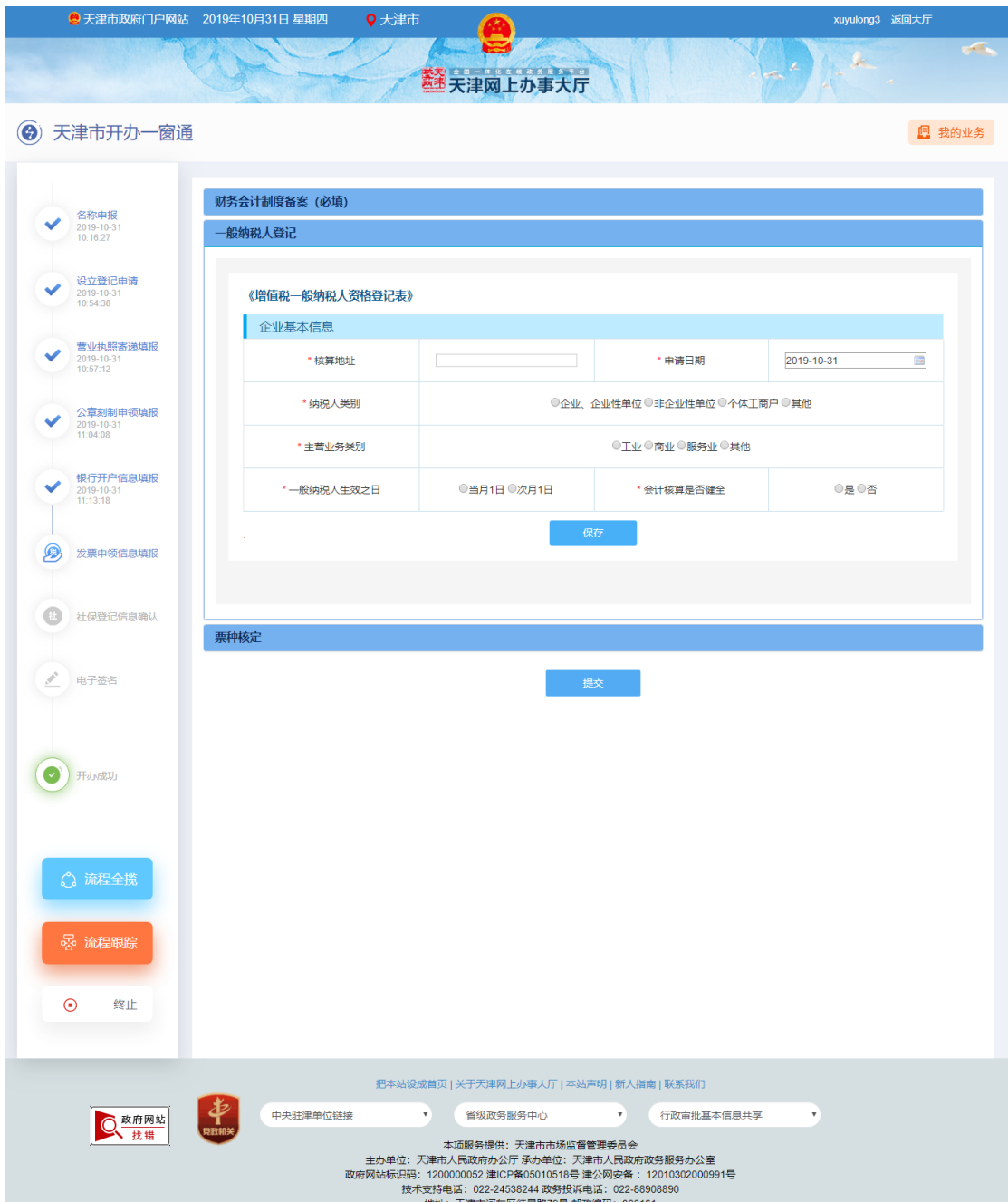
一般纳税人登记

点击“保存”。

(2) 一般纳税人登记

点击“一般纳税人登记”，填写《增值税一般纳税人资格登记表》。

33



点击“保存”。

(3) 票种核定

点击“票种核定”，填写《纳税人领用发票票种核定表》。

天津市人民政府门户网站 2019年10月31日 星期四 天津市 xuyulong3 返回大厅

天津网上办事大厅

天津市开办一窗通 我的业务

名称申报 2019-10-31 10:16:27

设立登记申请 2019-10-31 10:54:38

营业执照寄递填报 2019-10-31 10:57:12

公章刻制申领填报 2019-10-31 11:04:08

银行开户信息填报 2019-10-31 11:13:18

发票申领信息填报

社保登记信息确认

电子签名

开办成功

流程全览

流程跟踪

终止

财务会计制度备案 (必填)

一般纳税人登记

票种核定

纳税人领用发票票种核定表

* 领票人	* 身份证件类型	* 身份证件号码	* 联系电话				
<input type="text"/>	<input type="text"/>	<input type="text"/>	<input type="text"/>				
<input type="text"/>	<input type="text"/>	<input type="text"/>	<input type="text"/>				
* 发票种类	* 发票票种核定操作类型	单份发票最高开票限额	* 单位 (数量)	* 每月最高领票数量	* 每次最高领票数量	* 持票最高数量	定额发票累计领票金额
<input type="text"/>	<input type="text"/>	十万元	<input type="text"/>	<input type="text"/>	<input type="text"/>	<input type="text"/>	<input type="text"/>
* 经办人: <input type="text"/>		* 法定代表人 (业主、负责人): <input type="text"/>					

保存

提交

把本站设为首页 | 关于天津网上办事大厅 | 本站声明 | 新人指南 | 联系我们

政府网站 找错

中央注册单位链接 省级政务服务中心 行政审批基本信息共享

本项服务提供: 天津市市场监督管理委员会
 主办单位: 天津市人民政府办公厅 承办单位: 天津市人民政府政务服务办公室
 政府网站标识码: 1200000052 津ICP备05010518号 津公网安备: 12010302000991号
 技术支持电话: 022-24538244 政务投诉电话: 022-88908890
 地址: 天津市滨海新区红星路79号 邮政编码: 300161

点击“保存”，点击“提交”

5.1.4 社保直办套餐

1、银行开户

银行开户信息填报及确认，详情见 [5.1.3 税务直办套餐](#) 中银行开户信息填报及确认。

2、社保登记

进入“社保登记信息确认”页面，页面提示“社保登记信息已根据您之前填报信息自动生成，请核对社保登记人员信息”，页面显示社保登记人员、身份证号、联系方式。

天津市人民政府门户网站 2019年10月31日 星期四 天津市 xuyulong3 返回大厅

天津市开办一窗通 我的业务

社保登记信息确认

注：社保登记信息已根据您之前填报信息自动生成，请核对社保登记人员信息，核对无误后，点击“完成”返回“我的业务”进行上报。

社保登记人员	身份证号码	联系方式
张三	230502197909161514	15519281664

完成

把本站设为首页 | 关于天津网上办事大厅 | 本站声明 | 新人指南 | 联系我们

政府网站 找错 中央驻津单位链接 省级政务服务中心 行政审批基本信息共享

本项服务提供：天津市市场监督管理委员会
主办单位：天津市人民政府办公厅 承办单位：天津市人民政府政务服务办公室
政府网站标识码：1200000052 津ICP备05010518号 津公网安备：12010302000991号
技术支持电话：022-24538244 政务投诉电话：022-88908890
地址：天津市河东区红星路79号 邮政编码：300161

点击“完成”后，进入到“我的业务”，申报人点击“操作-上报”

进行上报。弹出提示：“已上报，等待审核”。



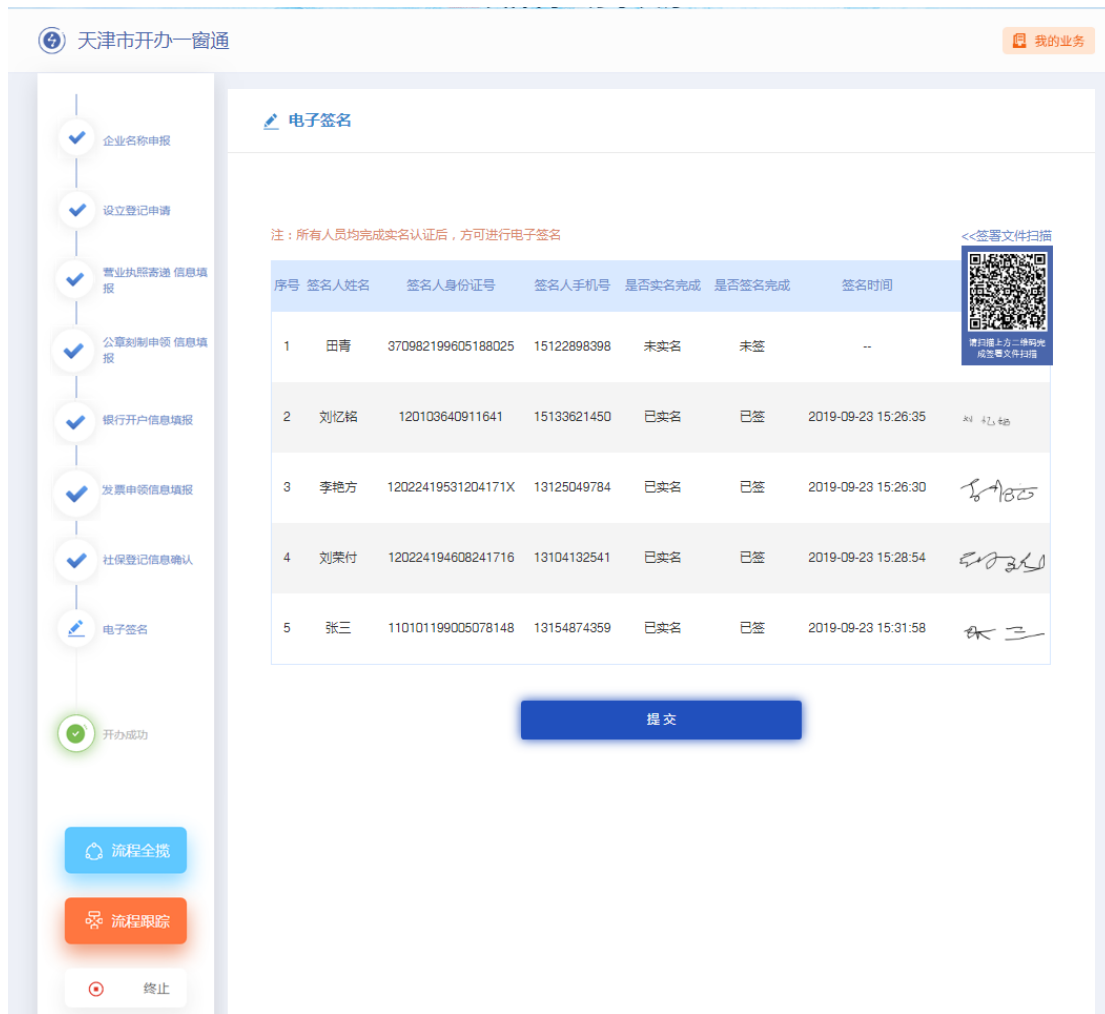
点击“好的”。

3、电子签名

审核通过后，在“我的业务”环节中点击“操作-查看”后，默认进到电子签名页面。

“开办一窗通”默认只有电子签名方式，不符合电子签名的用户提示：“您不符合电子签名，请到全程电子化系统办理业务。”

在电子签名页面，扫描右侧电子签名二维码，签署姓名。



全部人员签署完成后，点击“提交”。

5.2 我的业务

首页设置“我的业务”模块，点击可查看企业当前办理业务进度，以及办理开办业务所涉及的各部门业务办理时间节点。

上方可根据业务类型、环节状态以及关键字进行搜索。下方显示办理中的业务（企业名称、企业类型、环节状态）可点击“操作”（查看，上报，撤销上报，终止）。

其中“上报”按钮在企业填写全部登记信息后展示。（如，勾选

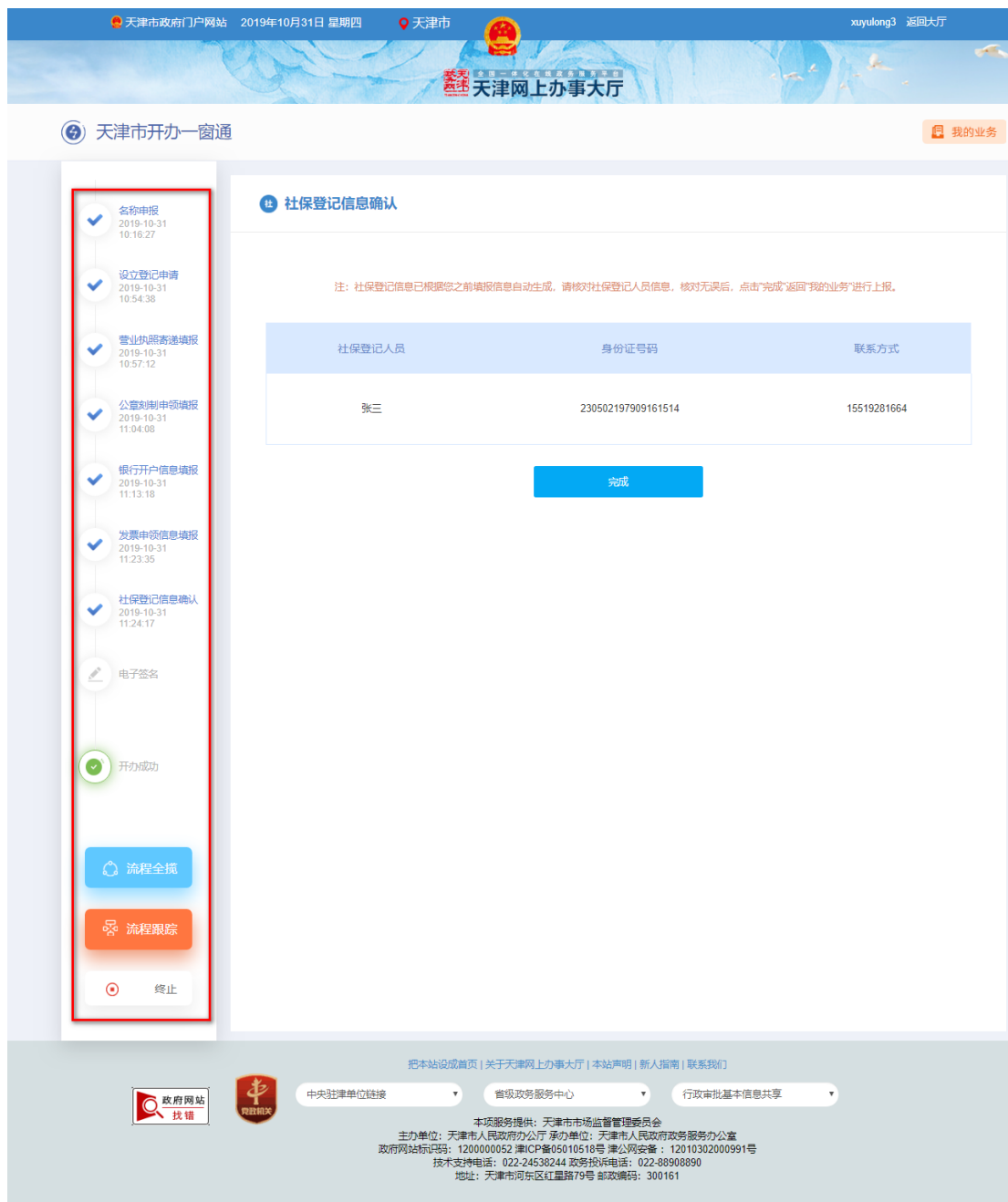
全部套餐在企业完成社保登记信息确认并点击完成后显示，上报后没有进入市场委审核，可进行上报撤销。)

“终止”按钮在企业上报之前和上报被驳回后均可点击，提示：“终止后，所有填写信息将全部删除，确认是否终止?”；上报后则无法进行终止。

在任意界面点击“天津市开办一窗通”即可返回首页。



点击“查看”可以进到前续各环节，不可逆的环节只能看结果信息，可逆的环节如果没上报信息可以修改，上报了只能查看。



“我的业务”根据工作流判断企业接下来走向哪个环节。系统需根据环节状态变化，用户点击“操作-查看”进入到当前办理页面。

每个详情页面左侧均有一个环节进度展示条，显示当前企业办理业务所涉及环节（根据套餐选择不同，显示内容不同）。用户已完成环节、当前环节、尚未办理环节用不同图标区分。已完成环节可点击查看。

进度展示条下方设有三个按钮。分别为流程全揽、流程跟踪、终止。

(1) 流程全揽：展示该企业办理开办业务流程（根据套餐选择而变化），以及其当前办理位置。



(2) 流程跟踪：展示企业开办业务全部办理痕迹，包括办理时间、环节状态。



(3) 终止：除审核阶段外可在任意环节点击“终止”，提示：“终止后，所有填写信息将全部删除，确认是否终止”。终止后所有信息均不保留。



六、 操作指南

用户可点击“开办一窗通操作指南”，查看“企业开办一窗通”操作指南。

点击“实名认证与文件签署操作说明”可查看实名认证与文件签署操作说明。

点击“咨询电话”可查看各区市场监管所业务咨询电话。