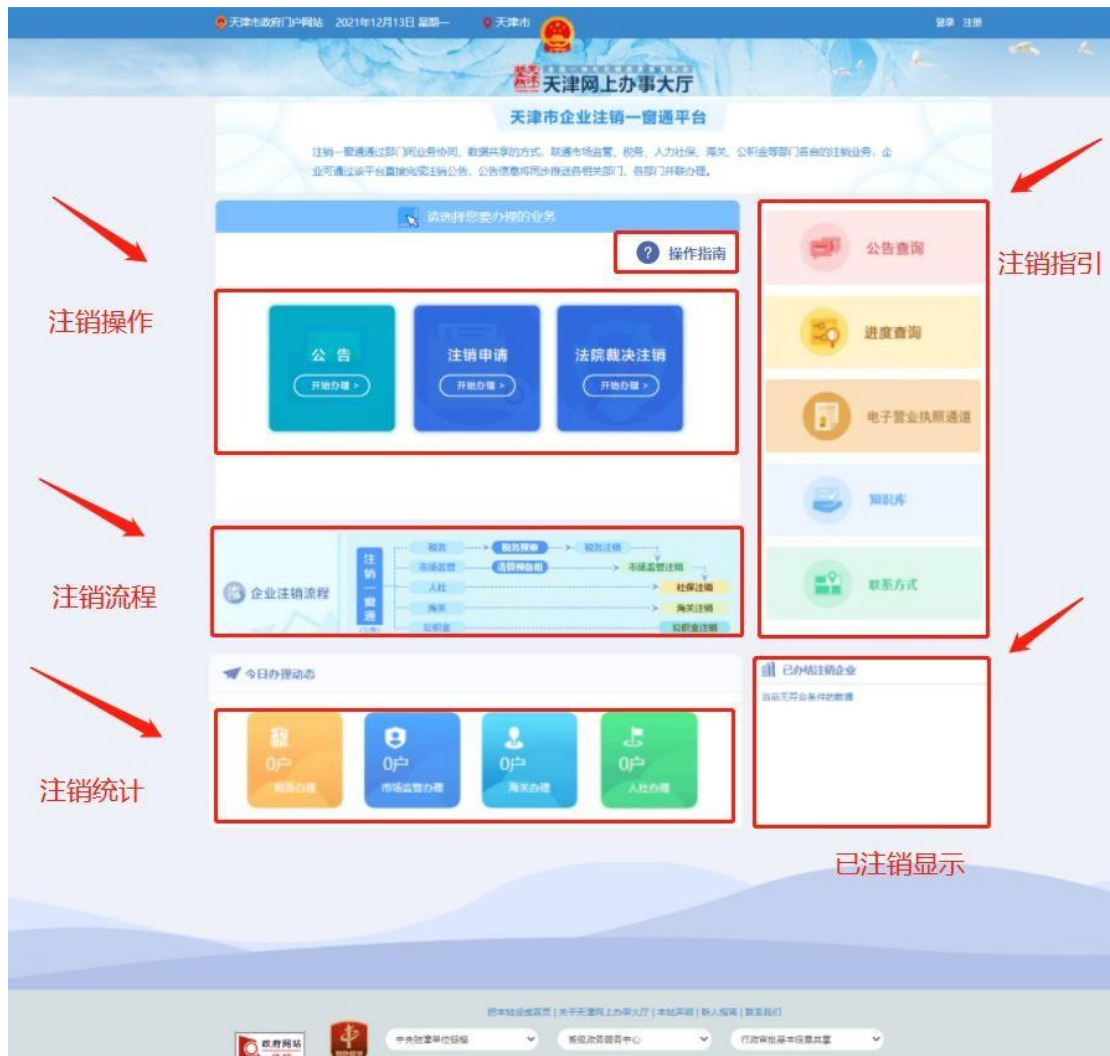


企业注销“一窗通”系统 操作手册

目录

一、 首页.....	1
二、 注销流程.....	2
1.1 公告注销.....	2
1.1.2 一般注销.....	4
1.1.3 简易注销.....	14
1.2 法院裁决注销.....	23
1.2.1 验证企业环节.....	23
1.2.2 注销申请环节.....	25
三、 公告查询.....	28
四、 进度查询.....	29
五、 电子营业执照通道.....	33
六、 知识库.....	34
七、 联系方式.....	36

一、首页



首页包含五个模块：

- 1、注销操作：公告、注销申请、法院裁决注销；
- 2、注销流程；
- 3、注销统计：显示税务、市场监管、海关、人社当日办结户数；
- 4、注销指引：公告查询、进度查询、电子营业执照通道、业务办理、知识库、联系方式；

5、已注销显示：显示已注销的企业。

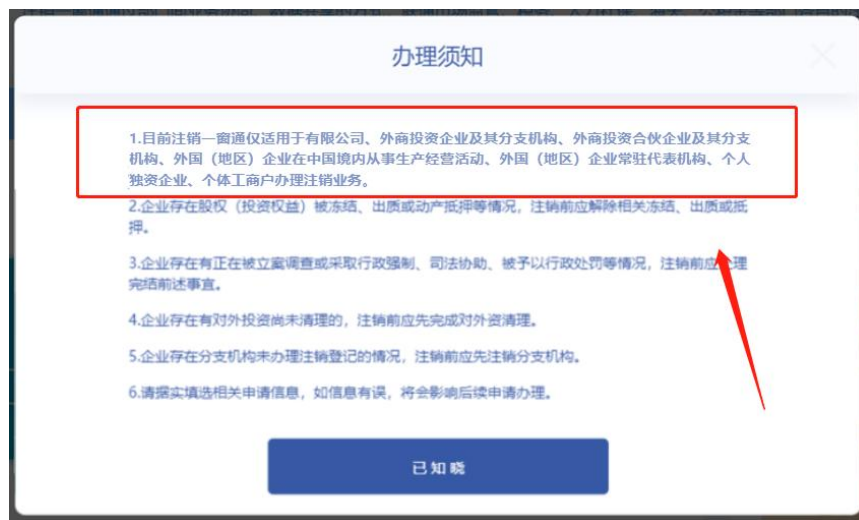
注意：系统中所有需要勾选已知晓的文件均涉及您的权利，请仔细阅读后再进行勾选。

二、注销流程

1.1 公告注销

点击“公告-开始办理”，弹出“办理须知”点击“已知晓”。

见下图：



进入验证企业信息页面。默认为电子营业执照授权验证方式（电子营业执照小程序扫一扫），用户可切换为企业授权信息验证（统一社会信用代码、企业名称、法定代表人身份证号码）。



选择想要办理的业务：一般注销公告、简易注销公告。根据企业实际情况选择完成后，勾选“我已知晓上述内容”，点击“确定”。



1.1.2 一般注销

1.1.2.1 一般注销公告

1、清算组备案

清算组备案：清算组成立日期、注销原因、清算组办公地址、清算组联系电话、清算组成员。其中，清算组成员可以是自然人或者非自然人。

有限责任公司的清算组由股东组成，股份有限公司的清算组由董事或者股东大会确定的人员组成。企业在填写清算组成员时，可“选择已有股东”或“添加成员”。点击“选择已有股东”后，系统自动弹出该企业所有股东列表供用户选择。

The screenshot shows the '天津市注销一窗通' (Tianjin One-Window System) interface. At the top, there is a navigation bar with the text '天津市注销一窗通' and a red arrow pointing to '点击返回首页' (Click to return to the homepage). Below this, the current company being processed is identified as '天津中盛联创科技发展有限公司' (Tianjin Zhongshenglian Chuang Technology Development Co., Ltd.) with ID '91120102666142806A'. The main content area contains a form for liquidation registration. The form includes fields for '清算组成立日期' (Liquidation Group Establishment Date), '注销原因' (Liquidation Reason), '清算组办公地址' (Liquidation Group Office Address), and '清算组联系电话' (Liquidation Group Contact Phone Number). Below these fields, there are two sections for adding members: '自然人 选择已有股东 添加成员' (Natural Person: Select Existing Shareholders to Add Members) and '非自然人 选择已有股东 添加成员' (Non-Natural Person: Select Existing Shareholders to Add Members). Each section has a table with columns for '清算组成员' (Liquidation Group Member), '证件类型' (Certificate Type), '证件号码' (Certificate Number), '联系电话' (Contact Phone Number), '地址' (Address), and '清算组负责人' (Liquidation Group Responsible Person). A '提交' (Submit) button is located at the bottom of the form.

点击“添加成员”，弹出“添加清算组成员”页面，企业需录入姓名、证件类型、证件号码、联系电话、地址。所有清算组成员添加完毕后需要选择清算组负责人（单选）。清算组成员添加成功后也可进行删除，完成增加后，点击“预览”按钮，可预览填写的信息。

清算组负责人	李圣	证件类型	中华人民共和国居民身份证	证件号码	120102198211175612	联系电话	15510931797	地址	天津市河东区友爱东道6号楼31门401号
清算组成员	李宾	证件类型	中华人民共和国居民身份证	证件号码	120102198008260395	联系电话	19902191847	地址	天津市河东区和平村大街9号内5号楼31门208号

如有误，可点击“修改”按钮进行修改。确认无误后点击“保存并提交”，系统弹出提示框：“提示：除清算组成员和注销原因及负责人信息，其他信息备案后不能修改！申请人需要在清算组成立之日起60日内在本网站上发布债权人公告！”，企业可点击“确认备案”或“取消备案”。

“确认备案”后可预览备案信息，同时系统将相关信息同步到公示平台。



在该页面可直接点击“进行债权人公告”按钮进行债权人公告，也可点击“清算组备案信息修改”，修改清算组备案信息。点击“清算组备案信息修改”按钮，进入修改页面，除注销原因及清算组成员、负责人外其余不可修改。

2、债权人公告

填报的信息主要包括：注销原因、债权申报联系人、债权申报联系电话、债权申报地址。公司、合伙企业、农民专业合作社的公告期为45个自然日，个人独资企业的公告期为60个自然日。

填写完成后，如有误，可点击“修改”按钮进行修改。确认无误后点击“保存并公示”。



点击“保存并公示”弹出提示信息：“提示：公示后不能修改！请于公告期满后办理注销登记！”企业可点击“确认公示”或“取消公示”。



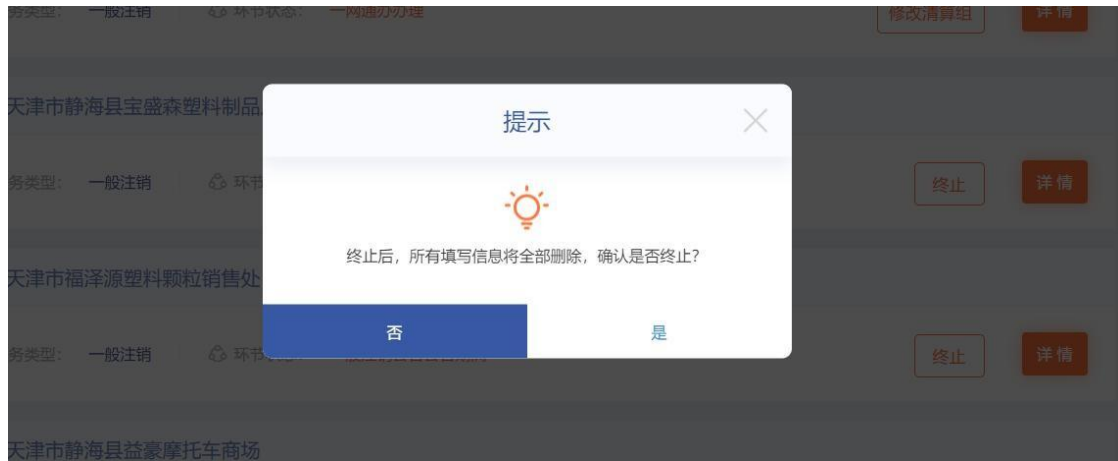
如企业在“公告中”的状态下点击“返回进度查询”详情，返回查看公告页面。



1.1.2.2 注销申请

公告期满后环节状态变为“一般注销公告公告期满”，企业可点击“详情”查看公告及债权人信息；或点击“终止”，删除公告信息（公告过程中也可在“进度查询”列表中点击“终止”，删除当前办理的注销公告业务）。





返回首页，点击“注销申请-开始办理”。



进入验证企业信息页面。根据页面提示填写注销申请信息。



需要输入一般注销信息、委托代理人、营业执照上传、委托代理人证件上传。

The screenshot shows the '天津市注销一网通' (Tianjin General Liquidation One-stop) web interface. The main content area is titled '一般注销办理' (General Liquidation Processing) and includes the following sections:

- 一般注销信息 (General Liquidation Information):** A form with fields for '公司名称' (Company Name: 天津中益联科技发展有限公司), '注销原因' (Liquidation Reason: 决议解散), '注销日期' (Liquidation Date), and '公告日期' (Announcement Date). Below these are several status checkboxes: '对外投资清理情况' (External Investment Clearance: 已清理完毕, 无对外投资), '分公司注销登记情况' (Branch Company Liquidation Registration: 已清理完毕, 无分公司), '债权债务清理情况' (Debt and Credit Clearance: 已清理完毕, 无债权债务), '清算情况' (Liquidation Status: 已清理完毕, 未涉及纳税义务), '清算完结情况' (Liquidation Completion: 已完结, 未完结), and '清算完结日期' (Liquidation Completion Date).
- 委托代理人 (Authorized Representative):** A section with radio buttons for '自然人' (Natural Person) and '代理机构' (Agency). It contains input fields for '指定代表或委托代理人' (Designated Representative or Authorized Representative), '委托代理人身份证号码' (Authorized Representative ID Number), '委托代理人移动电话' (Authorized Representative Mobile Phone), '委托有效期限自' (Delegation Validity Period From), and '委托有效期限至' (Delegation Validity Period To). A note states: '注意: 您提供的电话号码如果有误请核实, 则不能接到有关信息。' (Note: If the phone number you provided is incorrect, please verify it, as you will not receive relevant information.)
- 营业执照上传 (Business License Upload):** A section with a note '(支持jpg、png, 大小控制在1M以内)' and two '上传正本' (Upload Original) buttons.
- 委托代理人证件上传 (Authorized Representative Document Upload):** A section with a note '(支持jpg、png, 大小控制在1M以内)' and two '上传' (Upload) buttons.

At the bottom of the form area is a blue '下一步' (Next Step) button. The footer contains navigation links, a search bar, and contact information for the Tianjin Market Supervision Administration Commission.

填写完成后，点击下一步，需要录入签字人手机号。

签名人姓名	签名人职务	签名人身份证号码	签名人手机号
李强	股东	120102198211175612	请输入手机号
李典	股东	120102198008260395	请输入手机号
李典	法定代表人	120102198008260395	13752135329

录入后点击“提交”按钮进行上报，等待审核。待审核通过后，在“进度查询”页面点击“详情”，进入“选择签名方式环节”，如系统判断只符合窗口办理，直接进入窗口办理页面。

天津中盛联创科技发展有限公司

业务类型: 一般注销 | 环节状态: 选择签名方式

修改清算组 | 终止 | 详情

天津市注销一窗通

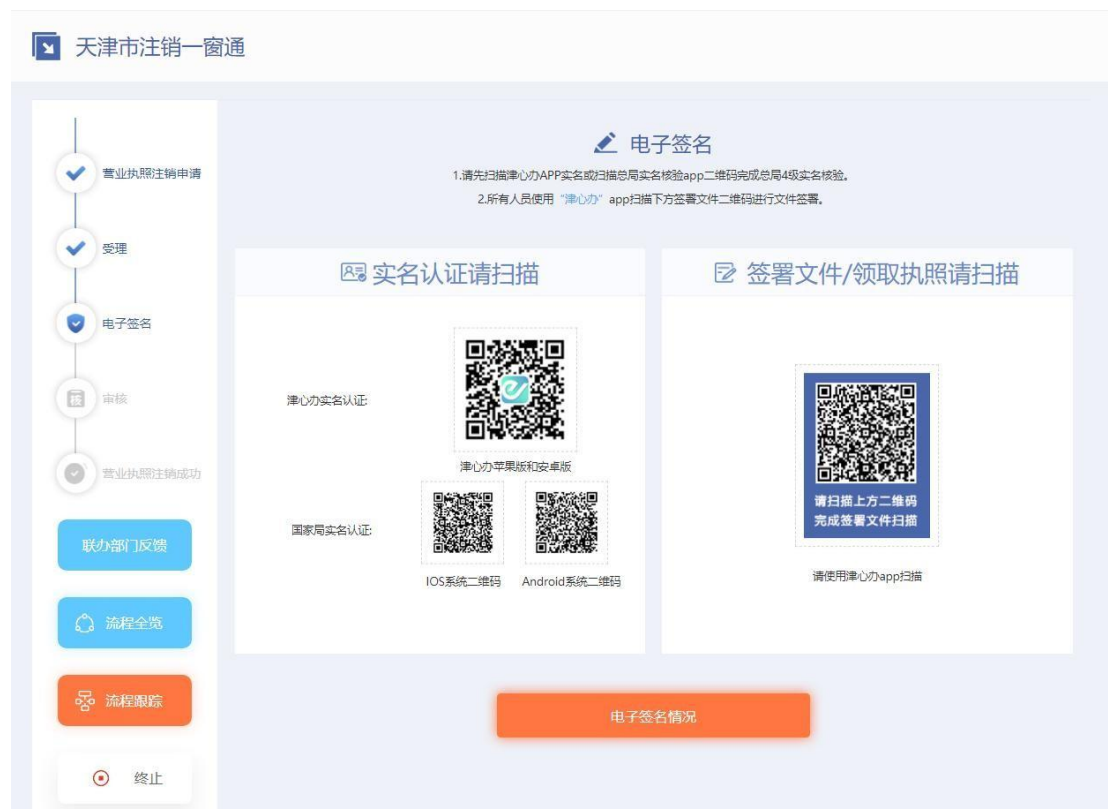
选择签名方式

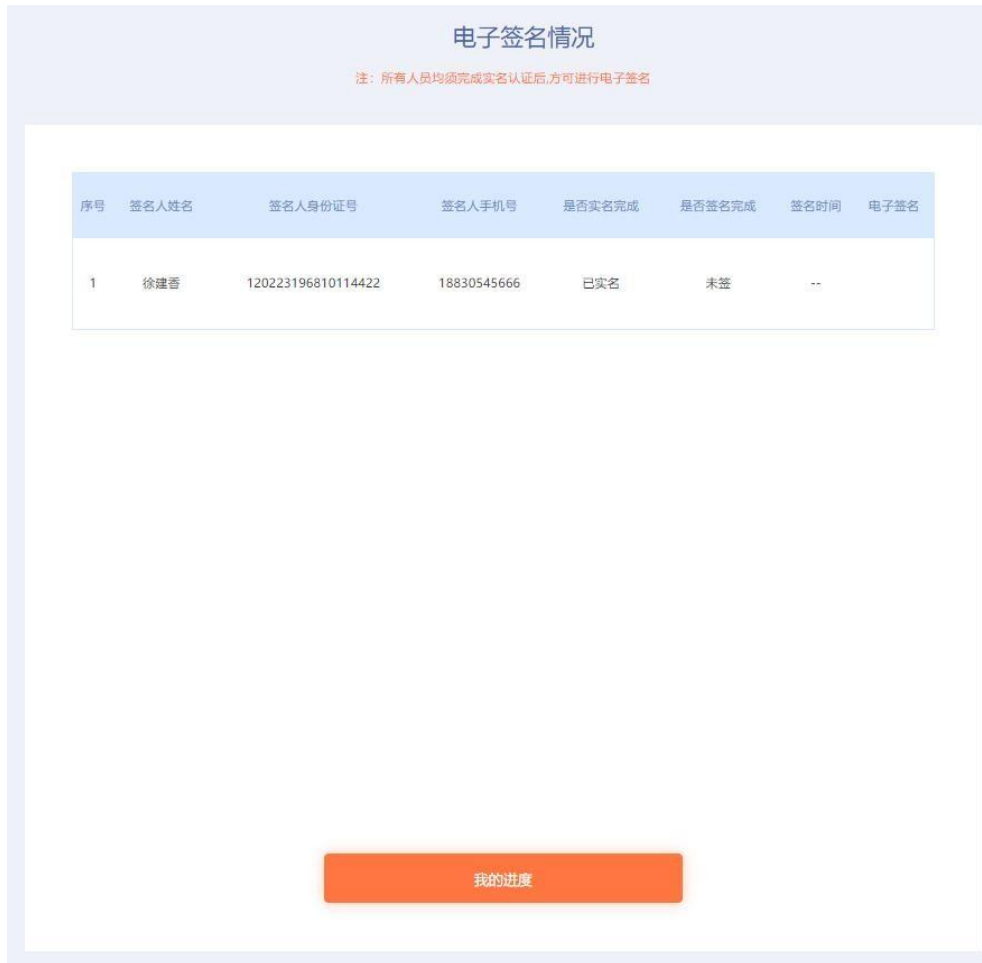
电子签名 | 窗口办理

下一步

- 电子签名环节

系统校验签名人是否完成津心办实名或登记注册身份验证 APP 四级实名核验，并在此做出提示。下方显示津心办/国家局实名认证二维码以及签署文件二维码。点击“电子签名情况”可查看所有人员签名情况。





● 窗口办理

选择窗口办理可查看窗口办理注销所需材料，点击“打印注销材料”即可进行下载打印注销材料。申报人携带下载的材料到所属许可大厅进行窗口办理。



1.1.3 简易注销

1.1.3.1 简易注销公告



选择“简易注销公告”，勾选“我已知晓上述内容”，点击“确定”后弹出提示：

如果该企业不符合简易注销的条件，则弹出提示，点击“确定”或关闭后重新选择“一般注销公告”。



企业验证成功后：

请确认您符合以下条件

一：简易注销适用范围

领取营业执照后未开展经营活动（未开业），申请注销登记前未发生债权债务或已将债权债务清算完结（无债权债务）的如下企业：

1. 有限责任公司；
2. 非公司企业法人；
3. 个人独资企业；
4. 合伙企业；

二：企业有下列情形之一的，不适用简易注销程序

1. 涉及国家规定实施准入特别管理措施的外商投资企业；
2. 被列入企业经营异常名录或严重违法失信企业名单的；
3. 存在股权（投资权益）被冻结，出质或动产抵押等情形；
4. 有正在被立案调查或采取行政强制、司法协助、被予以行政处罚等情形的；
5. 企业所属的非法人分支机构未办理注销登记；
6. 曾被终止简易注销程序的；
7. 法律、行政法规或者国务院决定规定在注销登记前需经批准的；
8. 不适用企业简易注销的其他企业；

83%

三：

人民法院裁定强制清算或裁定宣告破产的，有关企业清算组，企业管理人可持人民法院终结强制清算程序的裁定或终结破产裁定程序的裁定，可直接向被强制清算人或破产人的原登记机关申请办理简易注销登记，无需进行简易注销公告。

已阅

确定

关闭

温馨提示

尊敬的纳税人：

请您在发布简易注销公告前，认真阅读、了解以下内容：

一、如果您已开展生产经营活动，请您及时到税务机关结清应纳税款、缴销发票及办理其他清税手续。如果您在公告期届满时未完成注销清税手续的，税务机关将向企业登记机关提出异议。

二、按照企业简易注销登记改革相关规定，自公告期届满次日起，未被提出异议的企业，除应尽未尽的义务外（如申报纳税），不得持营业执照办理相关涉税事宜。

符合以下情形的企业，可正常办理涉税事宜：

（一）已撤销简易注销公告的；

（二）已向企业登记机关提出简易注销申请，企业登记机关依法作出不予简易注销决定的。

如果您在办理简易注销过程中有任何疑问，请与您的主管税务机关或者企业登记机关联系。

关闭

该页面其余信息为自动代入，企业仅需上传全体投资人承诺书，详情见下图：



简易注销的公告期为 20 个自然日，公告开始时间为点击提交并公示的系统时间，一经提交并公示，则无法再修改。



提交并公示后进入下一环节，如下图所示。点击进度查询后进入简易注销“我的业务”页面。



如企业在“简易注销公告中”的环节状态下点击“详情”，返回查看公告页面。



1.1.3.2 撤销公告

在简易注销公告公示中或简易注销公告期满后如需要撤销当前办理的简易注销公告业务，均可在“进度查询”中点击“详情”进入公告页面撤销公告或点击“撤销公告”进行公告撤销。



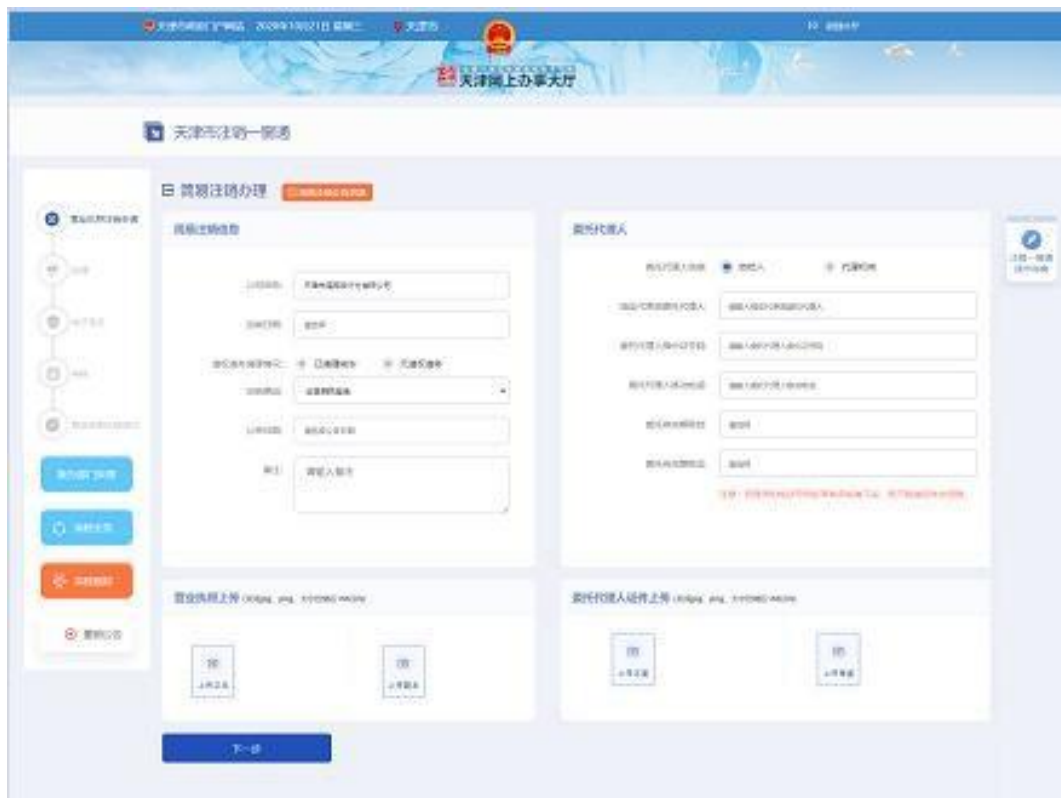
点击“撤销公告”，弹出如下页面：



勾选“我已知晓”，点击“确定撤销公告”后公告撤销成功。

1.1.3.3 注销申请

简易注销公告期满且无异议的企业，返回首页，验证企业信息后，根据页面提示进行简易注销申请信息填写。



页面上方有“简易注销公告信息”按钮，点击可跳转简易注销公告申请信息页面。包括序号、公告申请日期、公告期自、公告期止、全体投资人承诺书（点击可查看）、简易注销异议信息（点击可查看）。可点击“返回”继续填写资料。

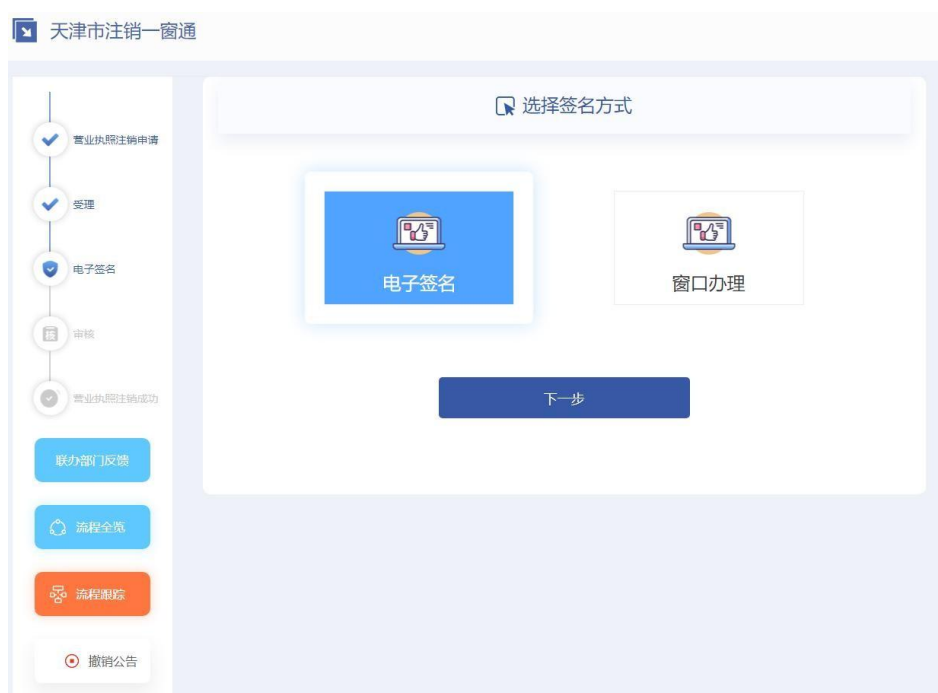


所有信息填写完成后，点击“下一步”，进入录入签名人手机号页面。签名人姓名、身份证号由系统自动获取。需录入签名人手机号，手机号不可重复。



录入后点击“上报”按钮进行上报，等待审核，待审核通过后，在“进度查询”页面点击“详情”，进入“选择签名方式环节”，如系统判断只符合窗口办理，直接进入窗口办理页面（窗口办理根据企业是否具备电子签名条件（大陆自然人、国内手机号）判断，具备则可

选择电子签名或窗口提交，否则直接进入窗口提交，打印电子材料即可）。



- 电子签名

系统校验签名人是否完成津心办实名或者登记注册身份验证APP四级实名核验，并在此做出提示。下方显示津心办/国家局实名认证二维码以及签署文件二维码。点击“电子签名情况”可查看所有人员签名情况，点击“我的进度”返回进度列表，参考下图：

电子签名

1. 请先扫描津心办APP实名或扫描总局实名核验app二维码完成总局4级实名认证。
2. 所有人员使用“津心办”app扫描下方二维码进行文件签署。

实名认证请扫描

津心办实名认证



津心办苹果版和安卓版

国家局实名认证



iOS系统二维码



Android系统二维码

签署文件/领取执照请扫描



请扫描上方二维码
完成签署文件扫描

请使用津心办app扫描

营业执照注销申请

受理

电子签名

审核

营业执照注销成功

联办部门反馈

流程全览

流程跟踪

撤销公告

电子签名情况

电子签名情况

注：所有人员均须完成实名认证后方可进行电子签名

序号	签名人姓名	签名人身份证号	签名人手机号	是否实名认证	是否签名完成	签名时间	电子签名
1	徐建香	120223196810114422	18830545666	已实名	未签	--	

我的进度

- 窗口办理

选择窗口办理可查看窗口办理注销所需材料，点击“打印注销材料”即可进行下载打印注销材料。申报人携带下载的材料到所属许可大厅进行窗口办理。

1.2 法院裁决注销

点击“法院裁决注销-开始办理”，进入法院裁决注销业务办理流程。（法院裁决注销无需公告，但需在注销办理阶段上传人民法院的相关文书。）



1.2.1 验证企业环节

由于法院裁决的企业都有一些特殊原因，比如破产或法定代表人联系不上等原因，所以默认为企业电子营业执照授权验证方式（电子营业执照小程序扫一扫）。用户也可切换为企业授权信息验证（统一

社会信用代码、企业名称、法定代表人身份证号码。用户仅需输入统一社会信用代码与企业名称录其中一项与法定代表人身份证号即可。)



1.2.2 注销申请环节

企业验证通过后，进入注销申请页面，根据页面提示录入信息。

The screenshot displays the '简易注销办理' (High Information Processing) page on the '天津市网上办事大厅' (Tianjin Online Business Hall). The page is divided into several sections for data entry:

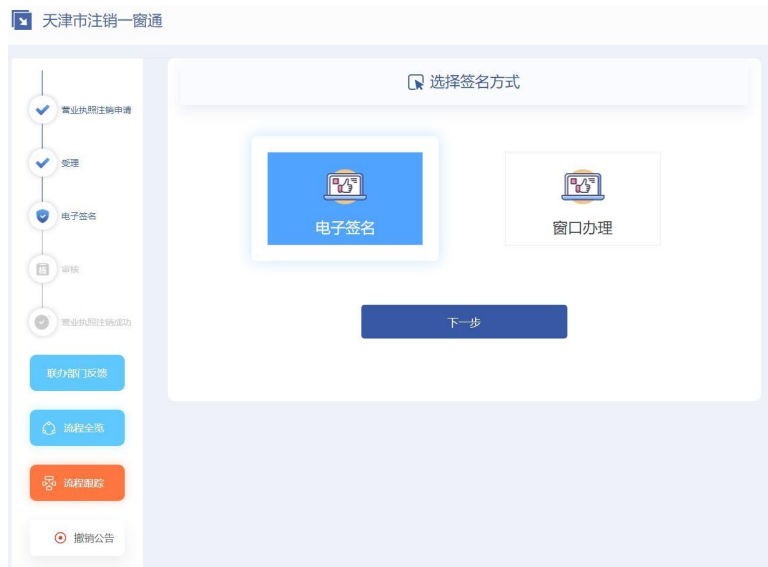
- 简易注销信息 (High Information Processing Information):** Includes fields for '企业名称' (Company Name), '注册号' (Registration Number), '企业类型' (Company Type), '注销原因' (Reason for Cancellation), and '联系人' (Contact Person).
- 委托代理人 (Authorized Representative):** A table for listing authorized representatives with columns for '姓名' (Name), '身份证号' (ID Card Number), and '联系电话' (Contact Number).
- 委托代理人证件上传 (Upload Authorized Representative ID):** A section with '上传' (Upload) and '上传失败' (Upload Failed) buttons.
- 营业执照上传 (Upload Business License):** A section with '上传' (Upload) and '上传失败' (Upload Failed) buttons.
- 注销法律文书上传 (Upload Cancellation Legal Documents):** A section with '上传' (Upload) and '上传失败' (Upload Failed) buttons, accompanied by a '简易注销公告' (High Information Processing Notice) box.

A '提交' (Submit) button is located at the bottom center of the form area.

录入完成后，用户点击“提交”按钮进行上报，等待市场委工作人员审核。



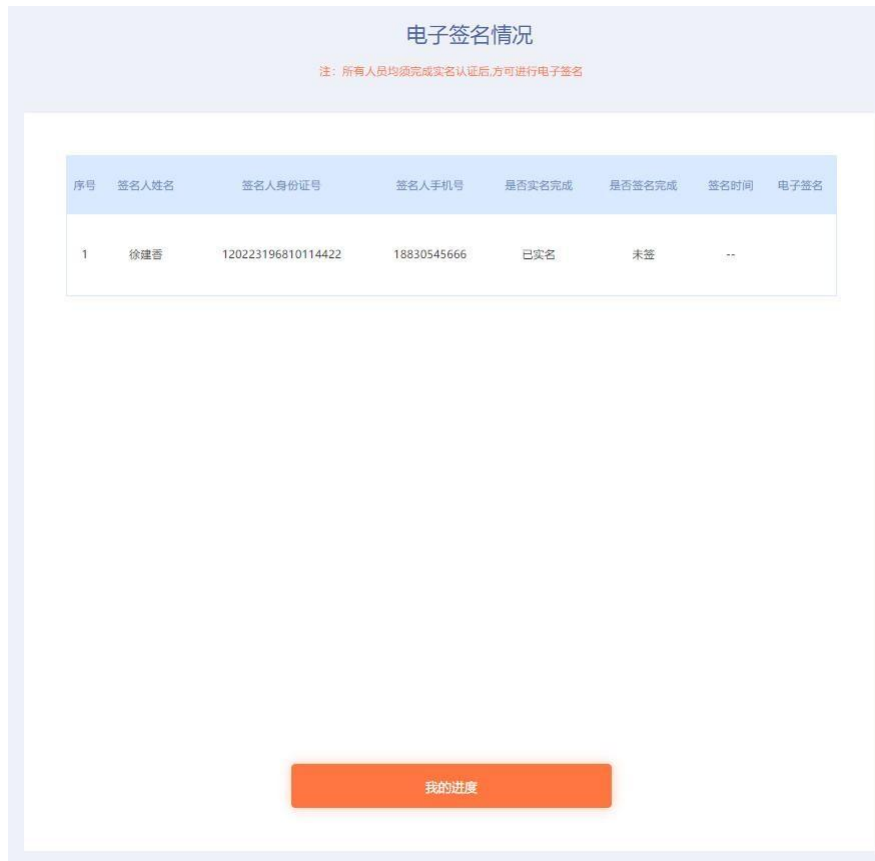
审核通过后选择签名方式。



● 电子签名

系统校验签名人是否完成津心办实名或者登记注册身份验证APP四级实名核验，并在此做出提示。下方显示津心办/国家局实名认证二维码以及签署文件二维码。点击“电子签名情况”可查看所有人员签名情况。





- 窗口办理

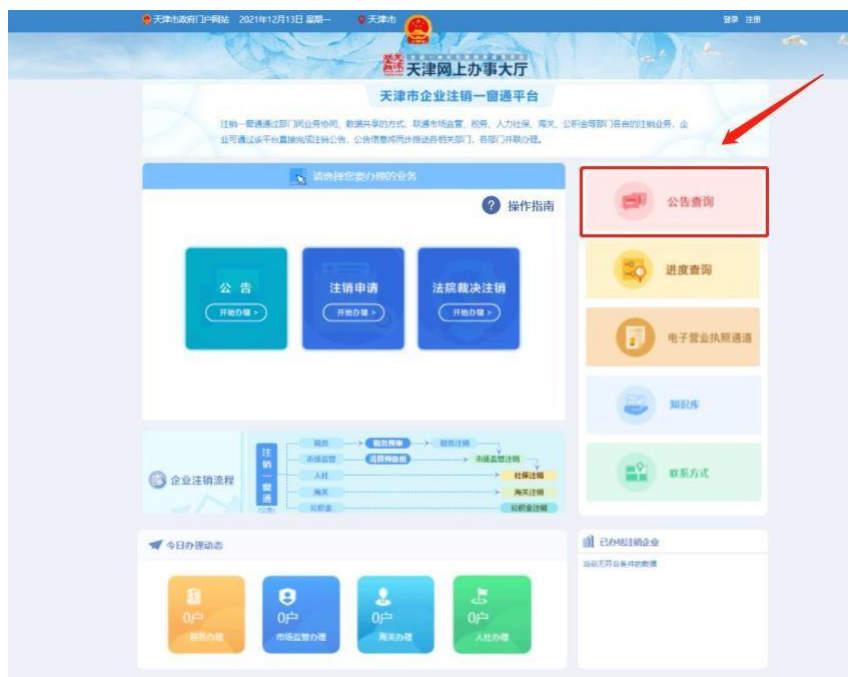
选择窗口办理可查看窗口办理注销所需材料，点击“打印注销材料”即可进行下载打印注销材料。申报人携带下载的材料到所属许可大厅进行窗口办理。





三、公告查询

点击“公告查询”系统自动跳转至天津市市场主体信用信息公示系统（<http://tj.gsxt.gov.cn/corp-query-entprise-info-xxgg-120000.html>）公告查询模块。



四、进度查询

注销一窗通首页设置“进度查询”模块，点击该模块可展示企业当前办理业务当前环节状态，以及办理注销业务所涉及的各部门业务办理时间节点。



上方可根据业务类型、环节状态以及关键字进行搜索。下方显示办理中的业务（企业名称、业务类型、环节状态）可点击“详情”。

系统需根据环节状态变化，用户点击“详情”进入到当前办理页

面。

其中，环节状态为：（下方“公示”的状态，需要展示公示期剩余天数以及在公示期间是否有异议信息）。

点击“流程跟踪”展示企业注销业务全部办理痕迹，包括办理时间、环节状态。



点击“流程全览”展示该企业办理注销业务流程，以及其当前办理位置。

请按照以下操作流程提示完成企业注销业务



系统进入注销办理后，每个页面左侧均有企业办理步骤状态显示，该展示内容与流程全览基本相同（对于流程全览中并联部分在该模块按照顺序串联），企业完成某一步骤后，在该步骤前打勾，且显示办理完成时间，当前步骤也应做区分，未办理步骤用灰色显示。如下图所示：



该模块下方有三个按钮，分别为“流程全览”、“流程跟踪”、“终止”。其中“流程全览”和“流程跟踪”点击可弹出上述两页面。

终止：点击“终止”按钮，可弹出提示框：“终止后，所有填写信息将全部删除，确认是否终止？”，点击“是”则终止该业务，点击“否”则留在该页面。“终止”按钮在全电复核通过之前均可进行终止业务。

目前“终止”功能仅限支持一般注销业务办理。



五、电子营业执照通道

点击电子营业执照通道，用户可通过扫描页面右侧二维码，查询操作该营业执照下所有账号办理的全部业务，如下图：





六、知识库

点击知识库，用户可查看自贸区负面清单2020、外商投资企业负面清单2020和注销前置审批目录，如下图：

天津市企业注销一窗通平台

注销一窗通通过部门间业务协同、数据共享的方式，联通市场监管、税务、人力社保、海关、公积金等部门的注销业务，企业可通过该平台直接完成注销公告。公告信息将同步推送各相关部门，各部门并联办理。

请选择您要办理的业务

操作指南

公告 开始办理 >

注销申请 开始办理 >

法院裁决注销 开始办理 >

公告查询

进度查询

电子营业执照通道

知识库

联系方式



今日办理动态

0户 税务办理

0户 市场监管办理

0户 海关办理

0户 人社办理

已办结注销企业

当前无符合条件的数据

天津市注销一窗通

知识库

- 自贸区负面清单2020
- 外商投资企业负面清单2020
- 注销前置审批目录

七、联系方式

点击联系方式，用户可查看社保、海关、税务以及市场监管委的相关咨询电话，如下图：

